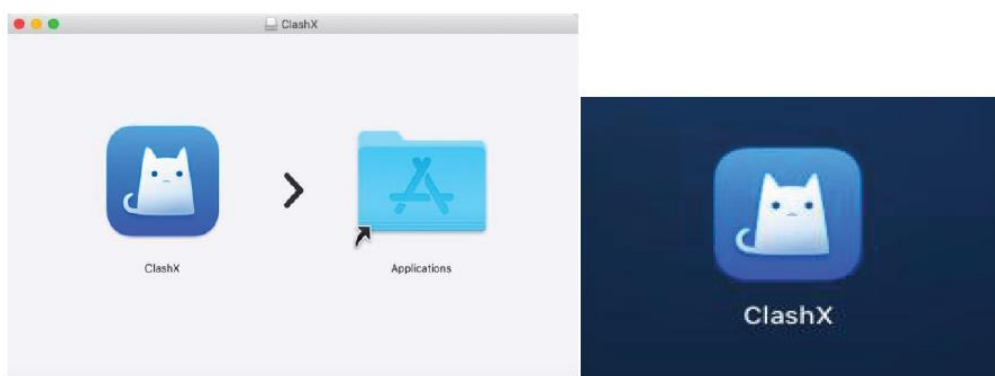


# MAC 开车指南 2022-1-14

1. 有一个安装包，名字叫 clashx.dmg (图标是小猫)，可以双击打开试下

ClashX.dmg

2. 如下图，按住 Clashx 小猫图标，然后拉到 Applications，进行安装，最后，到桌面，找到这只小猫图标，




3. 如果macOS 阻止运行该软件，（如下图）

先点打开，再点安装，

然后需要你输入密码，来放行。



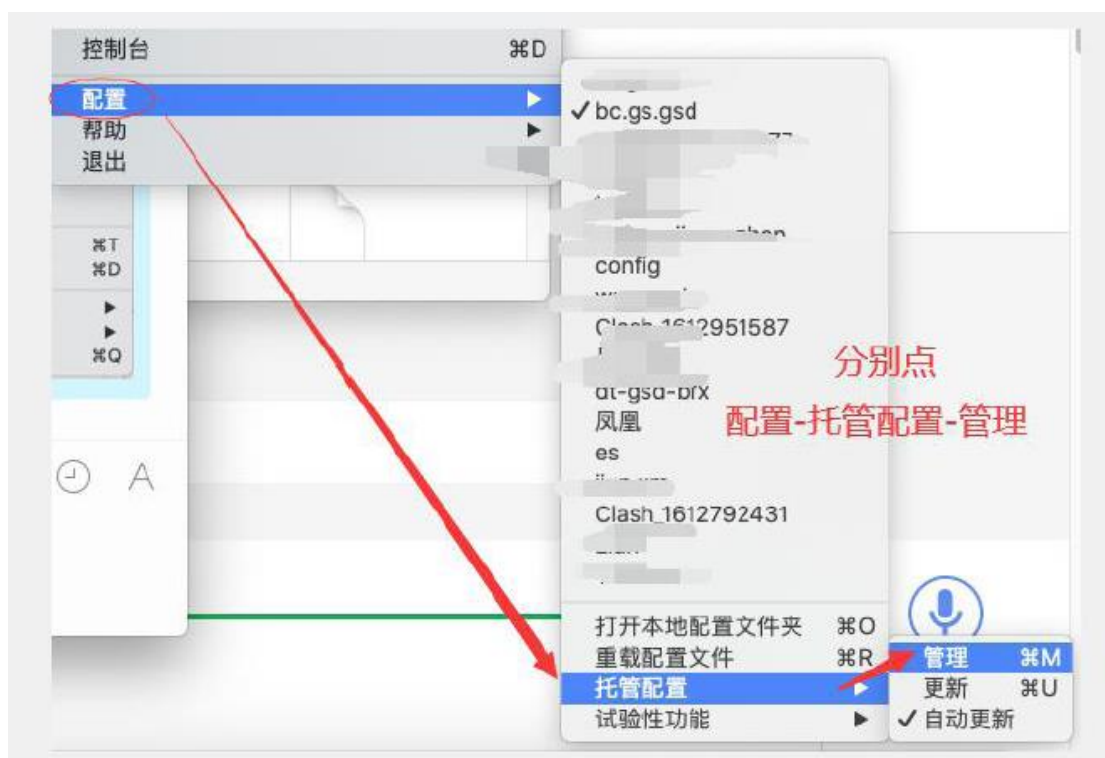


在桌面找到小猫图标，点下，就可以打开了

4.看下 mac 顶部，点下小猫图标，再点配置



然后点托管配置，再点管理



点添加，输入网址



再点确定



5. 最后记得把设为系统代理打钩, 这样才能正常使用了。



打开 google.com 看下能不能打开, 测试工具是否正常运行